



# **SZLAK GRYFITÓW**

System identyfikacji wizualnej Szlaku Gryfitów





Zadanie współfinansowane ze środków Unii Europejskiej w ramach Programu Europejskiej Współpracy Terytorialnej Południowy Bałtyk 2014-2020  
(Projekt: „Baltic Heritage Routes – Bałtyckie trasy dziedzictwa” STHB.02.01.00-22-0080/16).




## **SZLAK GRYFITÓW**

Nikt prawie nie wie, dokąd go zaprowadzi droga, póki nie stanie u celu.

J.R.R. Tolkien, Dwie Wieże

Logo „Szlak Gryfitów”



# SZLAK GRYFITÓW



Obok przedstawiono pole ochronne logo – obszar, na którym nie mogą znajdować się inne elementy graficzne czy tekst.

Pole ochronne wyznaczono wykorzystując pole 1/3 wysokości sygnetu logo.



Logo w pełnej podstawowej  
kolorystyce.



**SZLAK GRYFITÓW**

wersja pełnokolorowa

- C0 M82 Y100 K0  
Pantone 1665 C  
R220 G68 B5
- C0 M0 Y0 K100  
Pantone Black C  
R29 G29 B29

Logo w wersji monochromatycznej  
i achromatycznej (negatyw  
i pozytyw).



**SZLAK GRYFITÓW**

wersja monochromatyczna

- C0 M0 Y0 K60  
Pantone Black C 60%  
R135 G135 B135
- C0 M0 Y0 K100  
Pantone Black C  
R29 G29 B29



wersja achromatyczna

- C0 M0 Y0 K100  
Pantone Black C  
R29 G29 B29

Logo w wersji jednokolorowej



● C0 M82 Y100 K0  
Pantone 1665 C  
R220 G68 B5

**SZLAK GRYFITÓW**

W logo użyto kroju czcionki Mont  
w odmianach Gravitica Rounded  
– Demi Bold



# SZLAK GRYFITÓW

- **Gravitica Rounded**

ABCDEFGHIJKLMNOPQRSTUVWXYZ

abcdefghijklmnopqrstuvwxyz

1234567890

fi, ft, ff, f

Przy skalowaniu logo należy pamiętać o zachowaniu jego proporcji, oraz nie stosowaniu wartości ułamkowych.

Minimalny rozmiar to taki, poniżej którego logo może stracić swoją czytelność. Minimalna wielkość logo – 12 mm wysokości.

Minimalna wielkość logo „z wybrania” na tle kolorowym jest większa o 20%.



**SZLAK GRYFITÓW**



Należy pamiętać,  
że niedopuszczalne są zmiany logo:

- kolorystyki
- proporcji
- zastosowanego kroju fontu

niewłaściwe użycia logo:

- zaburzanie czytelności  
(poprzez niezachowanie pola ochronnego logo)



Zmienione proporcje  
elementów logo



Zmieniona  
kolorystyka



Niewłaściwe  
skalowanie



Zmieniona  
typografia



Cień pod logo



Lorem  
ipsum dolor

Naruszenie pola  
ochronnego logo



Obok przedstawiono ściśle określone budowę oraz proporcje logo Szlaku Gryfitów w języku angielskim. Angielska wersja językowa posiada wszystkie cechy podstawowej wersji logo tj.: proporcje, kolorystyka, zasady stosowania.



**THE GRIFFIN TRAIL**



Obok przedstawiono ściśle określone budowę oraz proporcje logo Szlaku Gryfitów w języku niemieckim. Niemiecka wersja językowa posiada wszystkie cechy podstawowej wersji logo tj.: proporcje, kolorystyka, zasady stosowania.



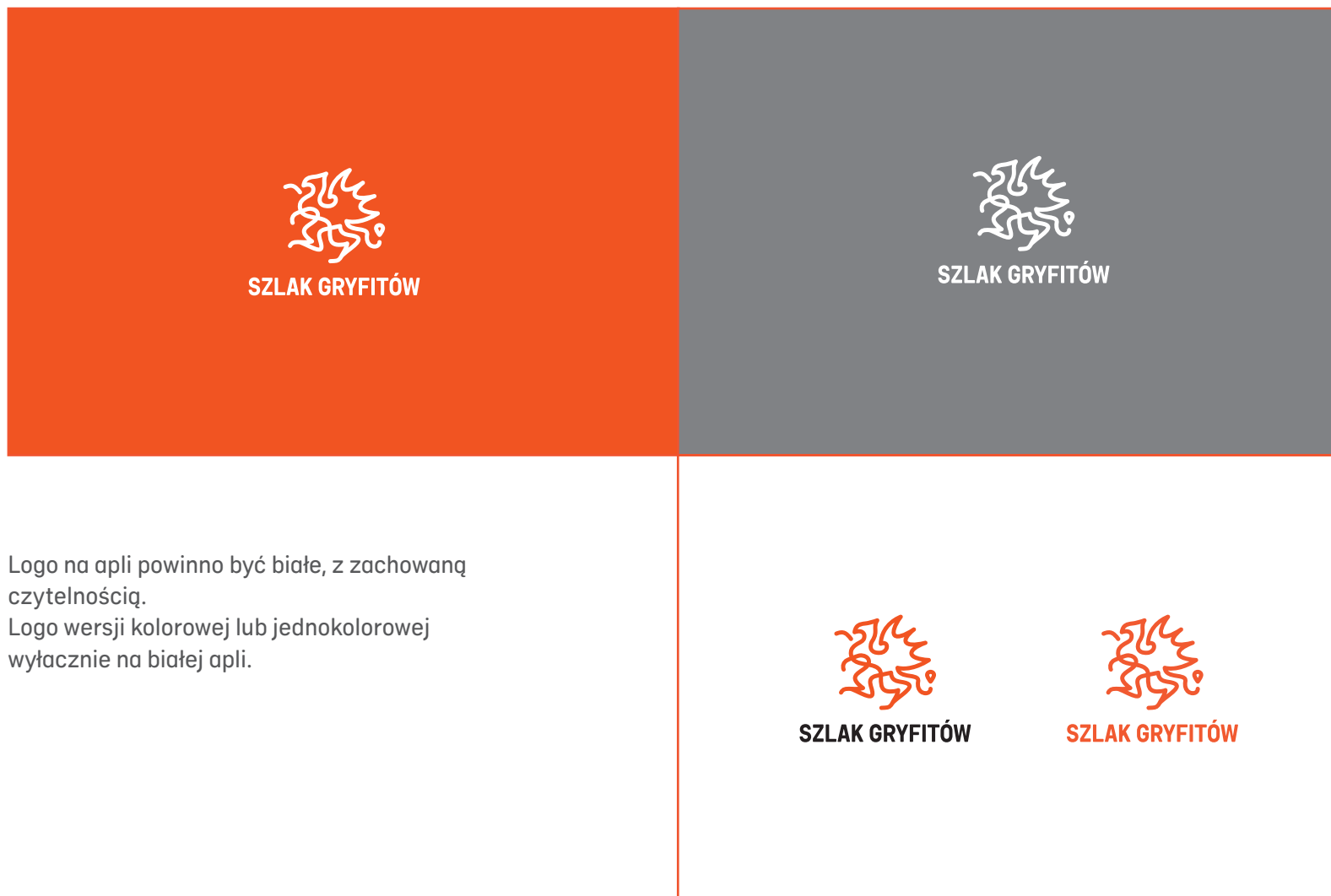
**DIE GREIFEN-ROUTE**



Obok przedstawiono ściśle określone budowę oraz proporcje logo Szlaku Gryfitów w wersji uzupełniającej. do zastosowań w sytuacji kiedy nie można użyć znaku podstawowego. Np. nagłówek prezentacji PP, smycze, długopisy itp.

Stosowana w wersjach językowych.





Logo na apli powinno być białe, z zachowaną czytelnością.

Logo wersji kolorowej lub jednokolorowej wyłącznie na białej apli.





Logo na tłach stonowanych kolorystycznie lub ciemnych powinno być białe, z zachowaną czytelnością.  
Na zdjęciach, rycinach i obrazach, stosowane powinno być logo, w wersji kolorowej na białej apli.







materiały elektroniczne

Prezentacja PowerPoint  
Przykładowe układy

**SZLAK GRYFITÓW**

Tytuł prezentacji multimedialnej  
Slajd tytułowy

Autor prezentacji

Partnerzy:  
Dzielnica Zachodnia, BALTIC dreams, INTERREG, Europejski Fundusz Regionalny

**SZLAK GRYFITÓW**

Tytuł prezentacji multimedialnej 2

**Przykładowy układ slajdu**

Jedna kolumna z tekstem

Nisi sit amet aliquam. Integer mattis quis neque finibus vehicula. Nulla pellentesque rutrum congue. Nunc facilisis velit et libero elementum, eu placerat risus imperdiet.

Sed ac justo purus. Cras tincidunt, massa eu bibendum malesuada, purus risus posuere lacus, eget maximus lacus lacus iaculis ante. In mattis metus tortor, in pellentesque augue egestas sit amet. Sed dignissim nunc eget velit lacinia rhoncus. Phasellus ac dictum lacus.

**SZLAK GRYFITÓW**

Tytuł prezentacji multimedialnej 2

**Przykładowy układ slajdu**

Dwie kolumny z tekstem

Nisi sit amet aliquam. Integer mattis quis neque finibus vehicula. Nulla pellentesque rutrum congue. Nunc facilisis velit et libero elementum, eu placerat risus imperdiet.

Sed ac justo purus. Cras tincidunt, massa eu bibendum malesuada, purus risus posuere lacus, eget maximus lacus lacus iaculis ante. In mattis metus tortor, in pellentesque augue egestas sit amet. Sed dignissim nunc eget velit lacinia rhoncus. Phasellus ac dictum lacus.

Nisi sit amet aliquam. Integer mattis quis neque finibus vehicula. Nulla pellentesque rutrum congue. Nunc facilisis velit et libero elementum, eu placerat risus imperdiet.

**SZLAK GRYFITÓW**


Tytuł prezentacji multimedialnej 2

**Slajd z punktami**

- ✓ Nisi sit amet aliquam  
Integer mattis quis neque finibus vehicula. Nulla pellentesque rutrum congue. Nunc facilisis velit et libero elementum.
- ✓ Nisi sit amet aliquam  
Integer mattis quis neque finibus vehicula. Nulla pellentesque rutrum congue. Nunc facilisis velit et libero elementum.
- ✓ Nisi sit amet aliquam  
Integer mattis quis neque finibus vehicula. Nulla pellentesque rutrum congue. Nunc facilisis velit et libero elementum.

Prezentacja PowerPoint  
Przykładowe układy

**SZLAK GRYFITÓW** Tytuł prezentacji multimedialnej 2



### Przykładowy układ slajdu

**Duże zdjęcie plus tekst**

Sed ac justo purus. Cras tincidunt, massa eu bibendum malesuada, purus risus posuere lacus, eget maximus lacus lacus iaculis ante. In mattis metus tortor, in pellentesque augue egestas sit amet. Sed dignissim nunc eget velit lacinia rhoncus. Phasellus ac dictum lacus.

---


*Sed dignissim nunc eget velit lacinia rhoncus. Phasellus ac dictum lacus.*

**SZLAK GRYFITÓW** Tytuł prezentacji multimedialnej 2

### Przykładowy układ slajdu

**Tekst plus zdjęcia**

Sed ac justo purus. Cras tincidunt, massa eu bibendum malesuada, purus risus posuere lacus, eget maximus lacus lacus iaculis ante. In mattis metus tortor, in pellentesque augue egestas sit amet. Sed dignissim nunc eget velit lacinia rhoncus. Phasellus ac dictum lacus.



**SZLAK GRYFITÓW** Tytuł prezentacji multimedialnej 2

### Przykładowy układ slajdu

Sed ac justo purus. Cras tincidunt, massa eu bibendum malesuada, purus risus posuere lacus, eget maximus lacus lacus iaculis ante. Sed ac justo purus. Cras tincidunt, massa eu bibendum malesuada, purus risus posuere lacus, eget maximus lacus lacus iaculis ante.



Year	Value
2014	300,0
2015	593,9
2016	530,8
2017	680,2
2018	812,4
2019	884,9
2020	768,5
2021	540,4

**SZLAK GRYFITÓW** Tytuł prezentacji multimedialnej 2

### Przykładowy układ slajdu


**Tekst plus zdjęcie**

Nisi sit amet aliquam. Integer mattis quis neque finibus vehicula. Nulla pellentesque rutrum congue. Nunc facilisis velit et libero elementum, eu placerat risus imperdiet.


Sed ac justo purus. Cras tincidunt, massa eu bibendum malesuada, purus risus posuere lacus, eget maximus lacus lacus iaculis ante. In mattis metus tortor, in pellentesque augue egestas sit amet. Sed dignissim nunc eget velit lacinia rhoncus. Phasellus ac dictum lacus.


---

*Sed dignissim nunc eget velit lacinia rhoncus. Phasellus ac dictum lacus.*





 Tytuł prezentacji multimedialnej 2



### Przykładowy układ slajdu

**Duże zdjęcie plus tekst**

Sed ac justo purus. Cras tincidunt, massa eu bibendum malesuada, purus risus posuere lacus, eget maximus lacus lacus iaculis ante. In mattis metus tortor, in pellentesque augue egestas sit amet. Sed dignissim nunc eget velit lacinia rhoncus. Phasellus ac dictum lacus.

---

*Sed dignissim nunc eget velit lacinia rhoncus.  
Phasellus ac dictum lacus.*

 Der Titel der Multimedia-Präsentation 2



### Beispiel für ein Folienlayout


**Großes Bild plus Text**


Sed ac justo purus. Cras tincidunt, massa eu bibendum malesuada, purus risus posuere lacus, eget maximus lacus lacus iaculis ante. In mattis metus tortor, in pellentesque augue egestas sit amet. Sed dignissim nunc eget velit lacinia rhoncus. Phasellus ac dictum lacus.

---

*Sed dignissim nunc eget velit lacinia rhoncus.  
Phasellus ac dictum lacus.*

Prezentacja PowerPoint  
Wersje językowe: PL, DE, EN.  
Przykładowe układy

 The title of the multimedia presentation 2



### Sample slide layout

**Big picture plus text**

Sed ac justo purus. Cras tincidunt, massa eu bibendum malesuada, purus risus posuere lacus, eget maximus lacus lacus iaculis ante. In mattis metus tortor, in pellentesque augue egestas sit amet. Sed dignissim nunc eget velit lacinia rhoncus. Phasellus ac dictum lacus.

---

*Sed dignissim nunc eget velit lacinia rhoncus.  
Phasellus ac dictum lacus.*

Szablon wiadomości E-mail.  
Wiadomość standardowa  
i zaproszenie.  
W materiałach elektronicznych stosujemy  
systemowy font: Calibri w odmianie Regular.



**SZLAK GRYFITÓW**

Szanowni Państwo!

Integer mattis quis neque finibus vehicula. Nulla pellentesque rutrum congue. Nunc facilisis velit et libero elementum, eu placerat risus imperdiet.

Sed ac justo purus. Cras tincidunt, massa eu bibendum malesuada, purus risus posuere lacus, eget maximus lacus lacus iaculis ante. In mattis metus tortor, in pellentesque augue egestas sit amet. Sed dignissim nunc eget velit lacinia rhoncus. Phasellus ac dictum lacus.

Z poważaniem

Imię Nazwisko  
Funkcja

Urząd Marszałkowski  
Województwa Zachodniopomorskiego  
Wydział Współpracy Terytorialnej i Turystyki

ul. Wyzwolenia 105 pok. 205, 71-421 Szczecin  
tel. +48 91 44 67 134

---

adres do korespondencji:  
ul. Korsarzy 34, 70-540 Szczecin  
e-mail: [bwolowczyk@wzp.pl](mailto:bwolowczyk@wzp.pl)  
[www.wzp.pl](http://www.wzp.pl)  
[www.turystyka.wzp.pl](http://www.turystyka.wzp.pl)



**SZLAK GRYFITÓW**

**Zamek Książąt Pomorskich  
w Szczecinie**

Nisi sit amet aliquam. Integer mattis quis neque finibus vehicula. Nulla pellentesque rutrum congue. Nunc facilisis velit et libero elementum, eu placerat risus imperdiet.

Sed ac justo purus. Cras tincidunt, massa eu bibendum malesuada, purus risus posuere lacus, eget maximus.

Dolor sit Ament

Z poważaniem

Imię Nazwisko  
Funkcja

Urząd Marszałkowski  
Województwa Zachodniopomorskiego  
Wydział Współpracy Terytorialnej i Turystyki


ul. Wyzwolenia 105 pok. 205, 71-421 Szczecin  
tel. +48 91 44 67 134

---


adres do korespondencji:  
ul. Korsarzy 34, 70-540 Szczecin  
e-mail: [bwolowczyk@wzp.pl](mailto:bwolowczyk@wzp.pl)  
[www.wzp.pl](http://www.wzp.pl)  
[www.turystyka.wzp.pl](http://www.turystyka.wzp.pl)




Przykładowy baner w układzie  
poziomym



Przykładowy baner w układzie pionowym.



Przykładowy baner FB  
Zdjęcie profilowe  
340 x 340 px

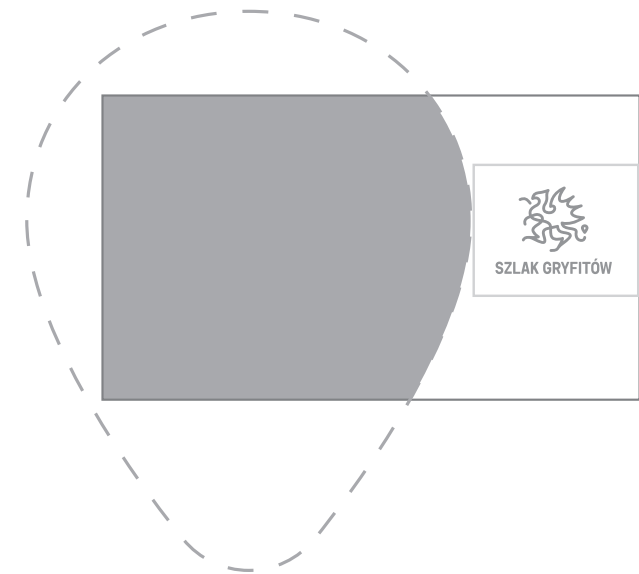


Przykładowy baner  
Grafika na fanpage  
1200 x 900 px

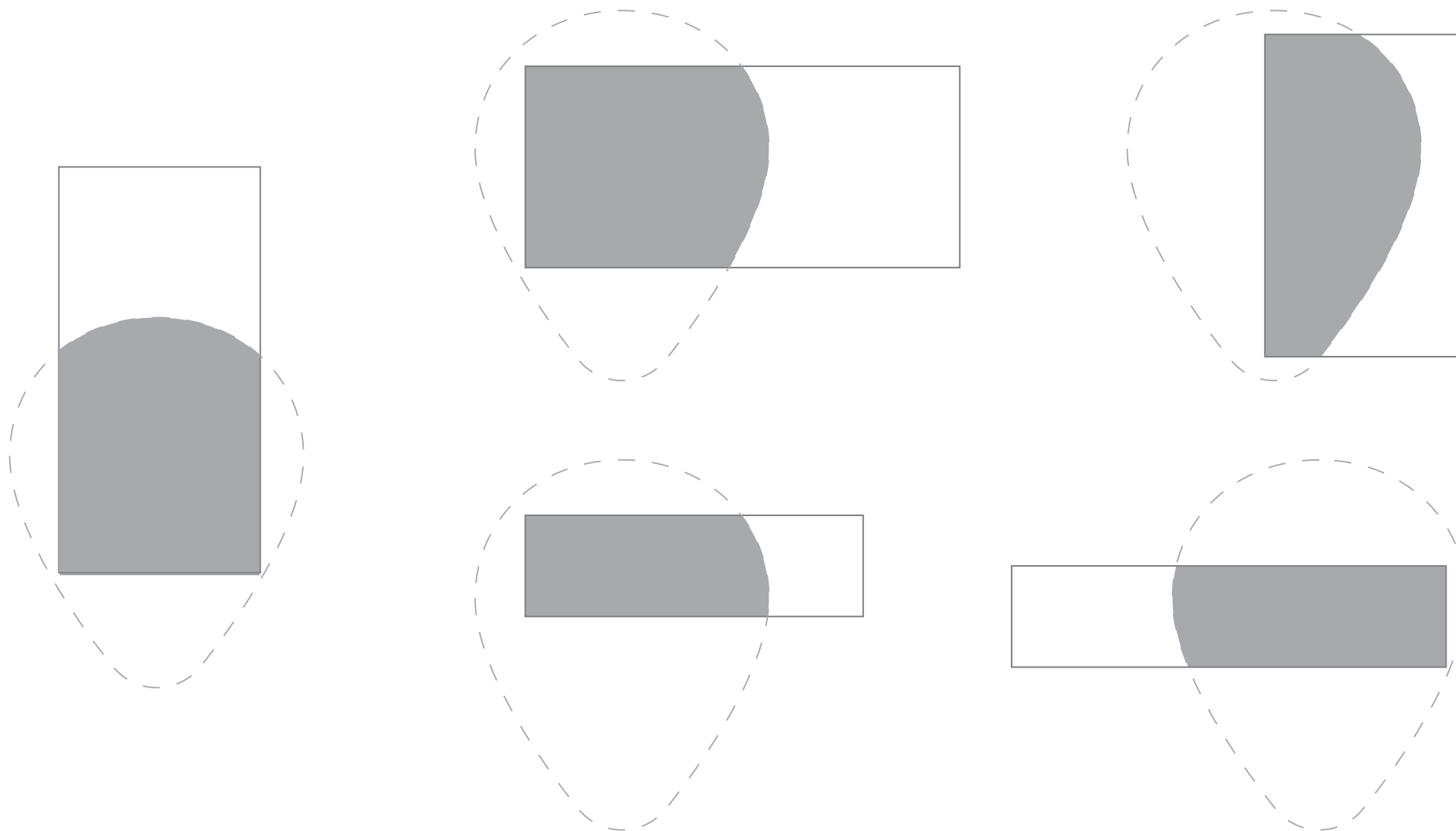


materiały drukowane

Fotografię na materiałach, umieszczamy w kadrze określonym kształtem znaczka szlaku, wziętym z sygnetu logo Szlaku Gryfitów. Nie określa się wielkości granicznych dla fotografii, należy jednak stosować pola ochronne dla logo, oraz uwzględniać obszar zawierający treści.





**MATERIAŁY DRUKOWANE**  
ZASADY UMIESZCZANIA ZDJĘĆ NA MATERIAŁACH – PRZYKŁADY



Element graficzny stanowiący fragment sygnetu logo Szlaku Gryfitów, umieszczamy w kadrze określonym kształtem formatu danego materiału. Grafika zawsze jest „przycięta” formatem przynajmniej z jednej strony. Wskazane jest aby grafika pozostała czytelnym fragmentem sygnetu, uwzględniając charakterystyczny element, taki jak np. „łeb gryfa”, skrzygło czy znacznik mapy. Nie określa się wielkości granicznych dla grafiki należy jednak stosować pola ochronne dla logo, oraz uwzględnić obszar zawierający treści.


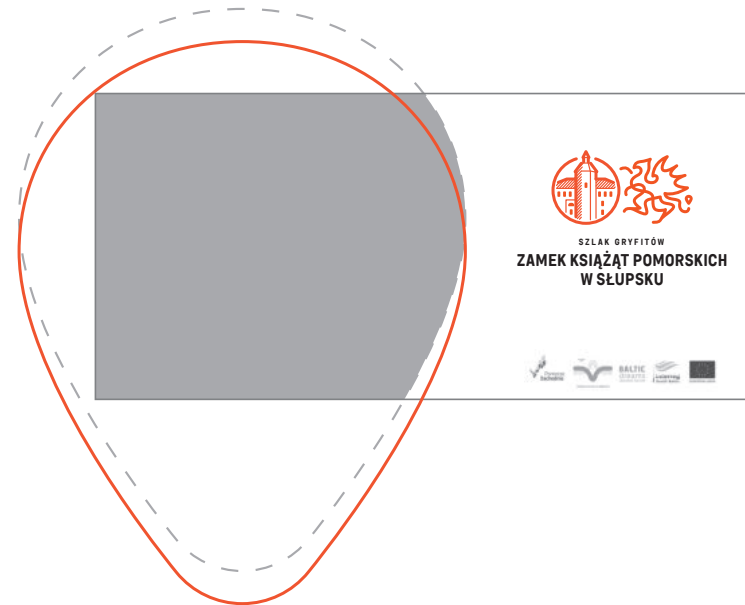



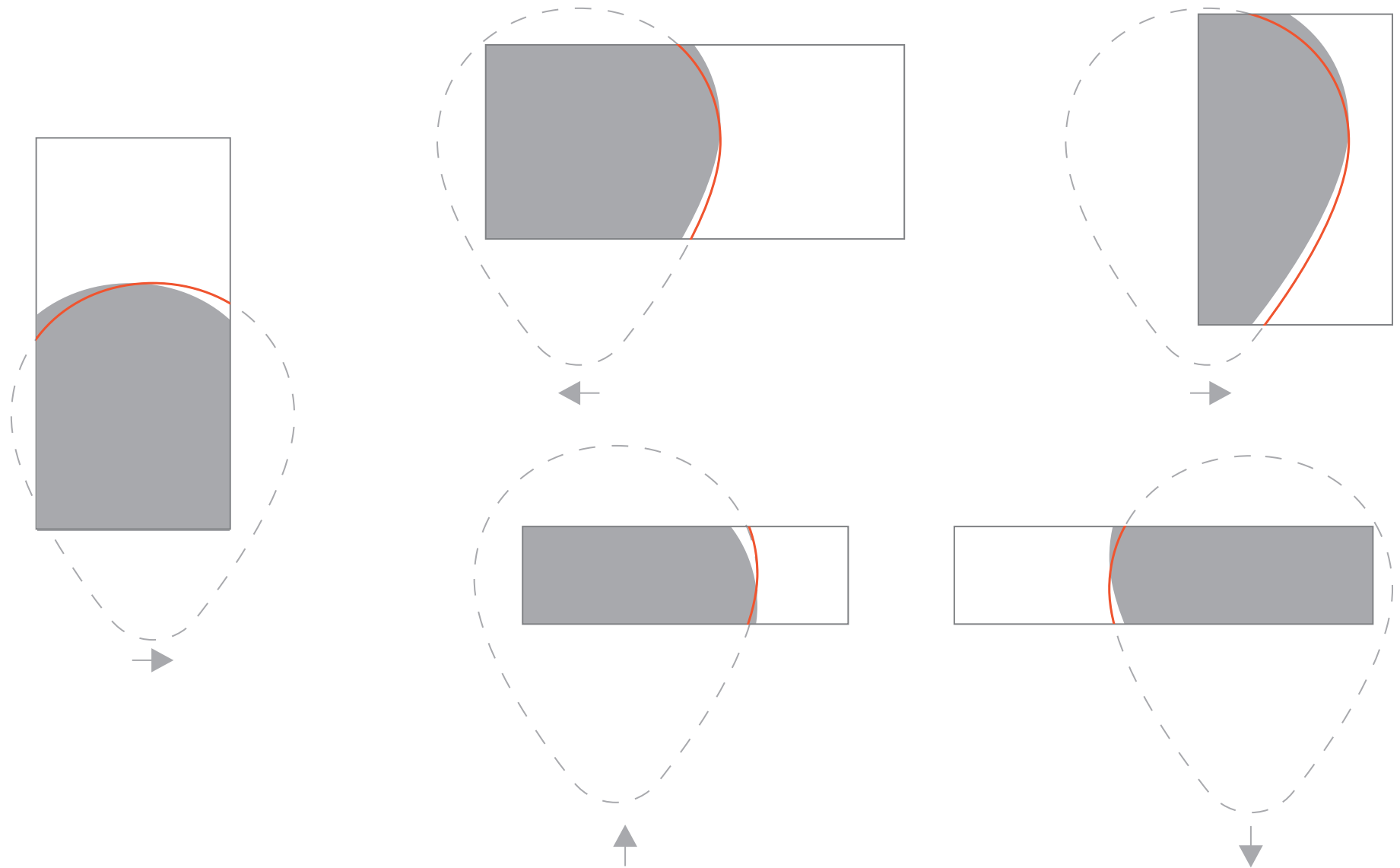
**MATERIAŁY DRUKOWANE**  
ZASADY UMIESZCZANIA GRAFIKI NA MATERIAŁACH – PRZYKŁĄDY




## MATERIAŁY DRUKOWANE ZASADY STOSOWANIA ELEMENTU LINE



Element graficzny – „line” stanowiący outline kadru w którym umieszczone jest zdjęcie i przesunięty względem tego kadru w płaszczyźnie pionowej lub poziomej. W taki sposób aby część tworzącej się linii była na zdjęciu a część wchodziła po za obszar kadru. Szerokość elementu „line” określa nam szerokość linii sygnetu logo umieszczonego na danym projekcie i może się różnić w zależności od wielkości.








Rollup o wymiarach 100×210 cm.








**MATERIAŁY DRUKOWANE**  
PTRZYKŁADOWA OKŁADKA PRZEWODNIKA




**MATERIAŁY DRUKOWANE**  
PTRZYKŁADOWA OKŁADKA PRZEWODNIKA








**SZLAK GRYFITÓW**  
**ZAMEK KSIĄŻĄT POMORSKICH**  
**W SŁUPSKU**











**MATERIAŁY DRUKOWANE**  
FOLDER 2DL – OKŁADKA







**SZLAK GRYFITÓW**  
**ZAMEK KSIĄŻĄT POMORSKICH**  
**W SŁUPSKU**

**Aliquam erat volutpat. Nullam lacinia gravida sem.**

Morbi a porttitor felis. Vivamus sit amet finibus ipsum, sit amet lacinia nisi. Nulla vel enim dapibus, sollicitudin eros congue, facilisis ipsum. Nunc sed malesuada felis.

Curabitur congue urna est, nec sodales diam feugiat sed. Fusce tristique in neque interdum interdum. Suspendisse ullamcorper consectetur tellus in molestie. Integer in dapibus ex.

Słupsk  
ul. Dominikańska 5-9  
tel. 59 842 40 81

GODZINY OTWARCIA:  
PONIEDZIAŁEK-WTOREK: NIECZYNNE  
ŚRODA: 10:00-16:00  
CZWARTEK-NIEDZIELA: 10:00-16:00





**SZLAK GRYFITÓW**  
**PAŁAC KSIĄŻĘCY**  
**W TRZEBIATOWIE**

**Ut ultrices eu sem varius consectetur. Curabitur sed sodales nisi.**

Ut sed sem posuere, hendrerit eros non, luctus augue. Etiam ac nibh a nunc lobortis finibus. Duis eget neque iaculis est malesuada iaculis sed at est. Nulla imperdiet dolor id augue placerat tempor. Marbi aliquet erat quis elit gravida, non semper justo pharetra. Vivamus posuere ipsum urna, ut dictum lectus pulvinar mollis.

Trzebiatów  
ul. wojska Polskiego 20  
tel. 59 842 40 81



## SZLAK GRYFITÓW

**Ut ultrices eu sem varius consectetur.  
Curabitur sed sodales nisi.**

Ut sed sem posuere, hendrerit eros non,  
luctus augue. Etiam ac nibh a nunc  
lobortis finibus. Duis eget neque iaculis  
est malesuada iaculis sed at est. Nulla  
imperdiet dolor id augue placerat  
tempor. Morbi aliquet erat quis elit  
gravida, non semper justo pharetra.  
Vivamus posuere ipsum urna, ut dictum  
lectus pulvinar mollis.


Trzebiatów



SZLAK GRYFITÓW  
**PAŁAC KSIĄŻĘCY  
W TRZEBIATOWIE**



Ogólny papier firmowy w języku  
polskim.  
W pomniejszeniu 50%.



Ogólny papier firmowy w języku  
polskim.  
W pomniejszeniu 50%.





Pieczęć szlaku gryfitów.  
Pieczęć pamiątkowa do stosowania np. na dyplomach,  
kartkach kolonczyściowych lub życzeniach.



materiały promocyjne

Przykładowy projekt smyczy szerokości 16 mm



Przykładowy projekt znaczka.  
Na znaczkach umieszczamy pieczęci  
lub sygnet logo szlaku gryfitów.



**MATERIAŁY PROMOCYJNE**  
PRZYKŁADOWY PROJEKT – BUTELKA NA WODĘ

Przykładowy projekt butelki na wodę.  
Na gadżetach pamiątkowych,  
umieszczamy pieczęć oraz / lub główne  
logo szlaku gryfitów.



Przykładowy projekt torby.



Przykładowy projekt torby.



Przykładowy projekt koszulki





Przykładowy projekt pendrive.



oznaczenia miejsc na szlaku

Obok przedstawiono ściśle  
określoną budowę oraz proporcje  
logo Szlaku Gryfitów miejsca na szlaku,  
w wersji uproszczonej.  
Wersja do stosowania  
gdy występuje więcej miejsc (logo)  
na tym samym materiale – mapa, tablice,  
materiały zbiorowe.



SZLAK GRYFITÓW  
**PAŁAC KSIĄŻĘCY  
W TRZEBIATOWIE**





Obok przedstawiono ściśle  
określoną budowę oraz proporcje  
logo Szlaku Gryfitów miejsca na szlaku,  
w wersji uproszczonej.  
Wersja do stosowania  
gdy występuje więcej miejsc (logo)  
na tym samym materiale – mapa, tablice,  
materiały zbiorowe.



**SZLAK GRYFITÓW**  
**ZAMEK KSIĄŻĄT POMORSKICH**  
**W SZCZECINIE**



Obok przedstawiono ściśle  
określoną budowę oraz proporcje  
logo Szlaku Gryfitów miejsca na szlaku,  
w wersji uproszczonej.  
Wersja do stosowania  
gdy występuje więcej miejsc (logo)  
na tym samym materiale – mapa, tablice,  
materiały zbiorowe.



**SZLAK GRYFITÓW**  
**MUZEUM TRADYCJI**  
**REGIONALNYCH W SZCZECINIE**



Obok przedstawiono ściśle  
określoną budowę oraz proporcje  
logo Szlaku Gryfitów miejsca na szlaku,  
w wersji uproszczonej.  
Wersja do stosowania  
gdy występuje więcej miejsc (logo)  
na tym samym materiale – mapa, tablice,  
materiały zbiorowe.



**SZLAK GRYFITÓW**  
**KATEDRA**  
**W KAMIENIU POMORSKIM**



Obok przedstawiono ściśle  
określoną budowę oraz proporcje  
logo Szlaku Gryfitów miejsca na szlaku,  
w wersji uproszczonej.  
Wersja do stosowania  
gdy występuje więcej miejsc (logo)  
na tym samym materiale – mapa, tablice,  
materiały zbiorowe.



**SZLAK GRYFITÓW**  
**ZAMEK KSIĄŻĄT POMORSKICH  
W SZCZECINKU**



Obok przedstawiono ściśle  
określoną budowę oraz proporcje  
logo Szlaku Gryfitów miejsca na szlaku,  
w wersji uproszczonej.  
Wersja do stosowania  
gdy występuje więcej miejsc (logo)  
na tym samym materiale – mapa, tablice,  
materiały zbiorowe.



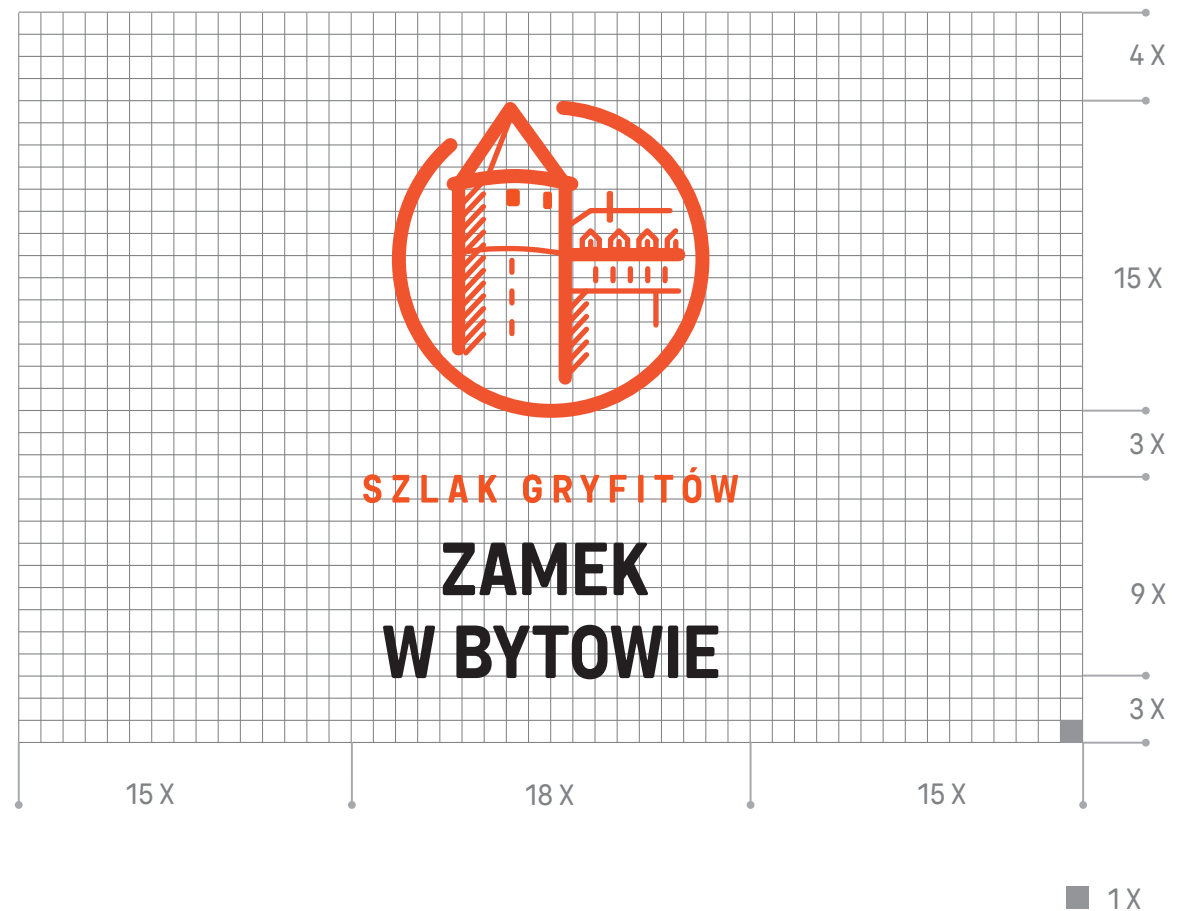
**SZLAK GRYFITÓW**  
**MUZEUM REGIONALNE**  
**W SZCZECINKU**



Obok przedstawiono ściśle  
określoną budowę oraz proporcje  
logo Szlaku Gryfitów miejsca na szlaku,  
w wersji uproszczonej.  
Wersja do stosowania  
gdy występuje więcej miejsc (logo)  
na tym samym materiale – mapa, tablice,  
materiały zbiorowe.



**SZLAK GRYFITÓW**  
**ZAMEK**  
**W BYTOWIE**




Obok przedstawiono ściśle  
określoną budowę oraz proporcje  
logo Szlaku Gryfitów miejsca na szlaku,  
w wersji uproszczonej.  
Wersja do stosowania  
gdy występuje więcej miejsc (logo)  
na tym samym materiale – mapa, tablice,  
materiały zbiorowe.



**SZLAK GRYFITÓW**  
**ZAMEK KSIĄŻĄT POMORSKICH  
W DARŁOWIE**



Obok przedstawiono ściśle  
określoną budowę oraz proporcje  
logo Szlaku Gryfitów miejsca na szlaku,  
w wersji uproszczonej.  
Wersja do stosowania  
gdy występuje więcej miejsc (logo)  
na tym samym materiale – mapa, tablice,  
materiały zbiorowe.



Obok przedstawiono ściśle  
określoną budowę oraz proporcje  
logo Szlaku Gryfitów miejsca na szlaku,  
w wersji uproszczonej.  
Wersja do stosowania  
gdy występuje więcej miejsc (logo)  
na tym samym materiale – mapa, tablice,  
materiały zbiorowe.



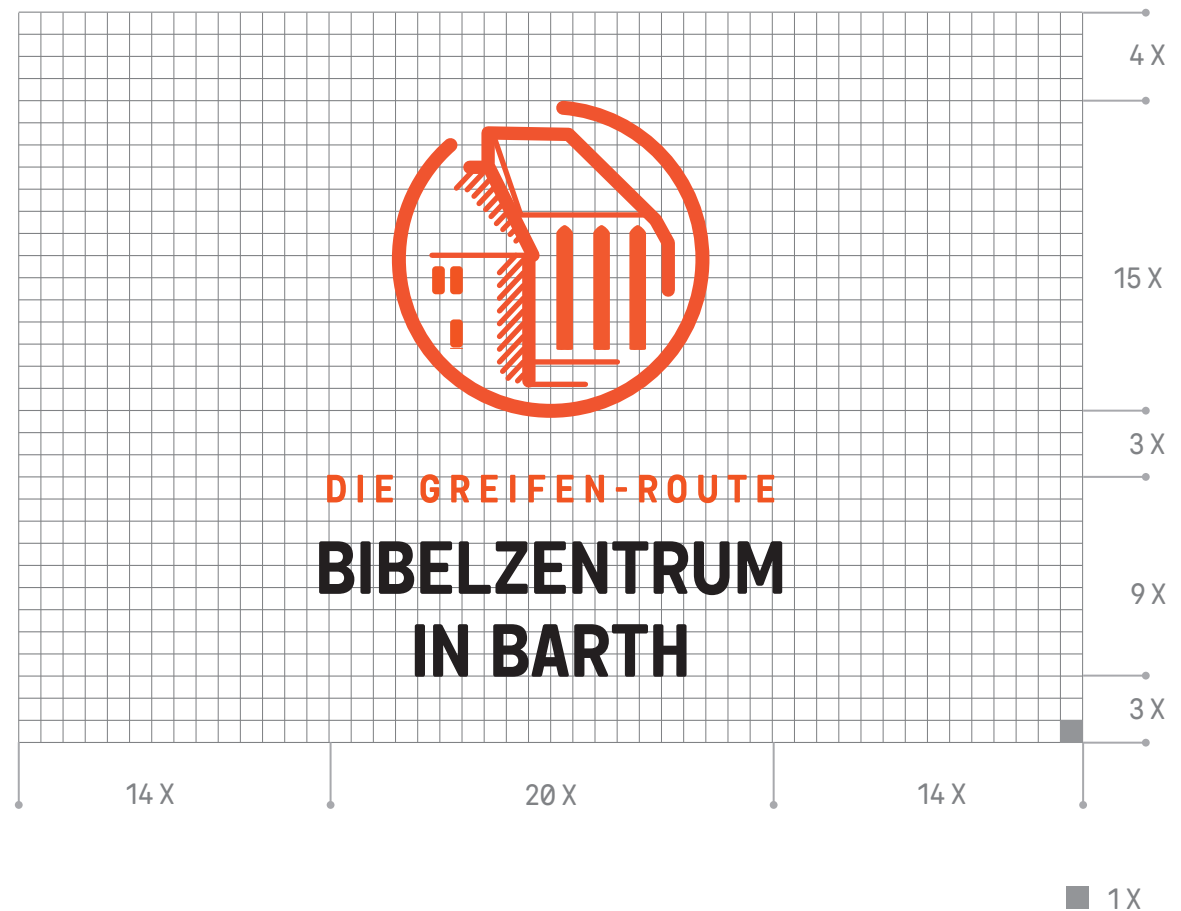
THE GRIFFIN TRIAL  
**THE KRONBORG CASTLE  
IN HELSINGØR**



Obok przedstawiono ściśle  
określoną budowę oraz proporcje  
logo Szlaku Gryfitów miejsca na szlaku,  
w wersji uproszczonej.  
Wersja do stosowania  
gdy występuje więcej miejsc (logo)  
na tym samym materiale – mapa, tablice,  
materiały zbiorowe.



**DIE GREIFEN-ROUTE**  
**BIBELZENTRUM**  
**IN BARTH**



Obok przedstawiono ściśle  
określoną budowę oraz proporcje  
logo Szlaku Gryfitów miejsca na szlaku,  
w wersji uproszczonej.  
Wersja do stosowania  
gdy występuje więcej miejsc (logo)  
na tym samym materiale – mapa, tablice,  
materiały zbiorowe.



**DIE GREIFEN-ROUTE**  
**POMMERSCHE LANDESMUSEUM**  
**IN GREIFSWALD**



Obok przedstawiono ściśle  
określoną budowę oraz proporcje  
logo Szlaku Gryfitów miejsca na szlaku,  
w wersji uproszczonej.  
Wersja do stosowania  
gdy występuje więcej miejsc (logo)  
na tym samym materiale – mapa, tablice,  
materiały zbiorowe.



**DIE GREIFEN-ROUTE**  
**STADTGESCHICHTLICHES**  
**MUSEUM WOLGAST**



Obok przedstawiono ściśle  
określoną budowę oraz proporcje  
logo Szlaku Gryfitów miejsca na szlaku,  
w wersji uproszczonej.  
Wersja do stosowania  
gdy występuje więcej miejsc (logo)  
na tym samym materiale – mapa, tablice,  
materiały zbiorowe.



**DIE GREIFEN-ROUTE**  
**SCHLOß DER HERZÖGE**  
**VON POMMERN IN UECKERMÜNDE**



Obok przedstawiono ściśle  
określoną budowę oraz proporcje  
logo Szlaku Gryfitów miejsca na szlaku,  
w wersji uproszczonej.  
Wersja do stosowania  
gdy występuje więcej miejsc (logo)  
na tym samym materiale – mapa, tablice,  
materiały zbiorowe.



**SZLAK GRYFITÓW**  
**KLASZTOR CYSTERSÓW**  
**W KOŁBACZU**



Obok przedstawiono ściśle  
określoną budowę oraz proporcje  
logo Szlaku Gryfitów miejsca na szlaku,  
w wersji uproszczonej.  
Wersja do stosowania  
gdy występuje więcej miejsc (logo)  
na tym samym materiale – mapa, tablice,  
materiały zbiorowe.



**DIE GREIFEN-ROUTE**  
**ST. PETER KIRCHE**  
**IN WOLGAST**



Obok przedstawiono ściśle  
określoną budowę oraz proporcje  
logo Szlaku Gryfitów miejsca na szlaku,  
w wersji uproszczonej.  
Wersja do stosowania  
gdy występuje więcej miejsc (logo)  
na tym samym materiale – mapa, tablice,  
materiały zbiorowe.




**SZLAK GRYFITÓW**  
**ZESPÓŁ KLASZTORNY**  
**W MARIANOWIE**



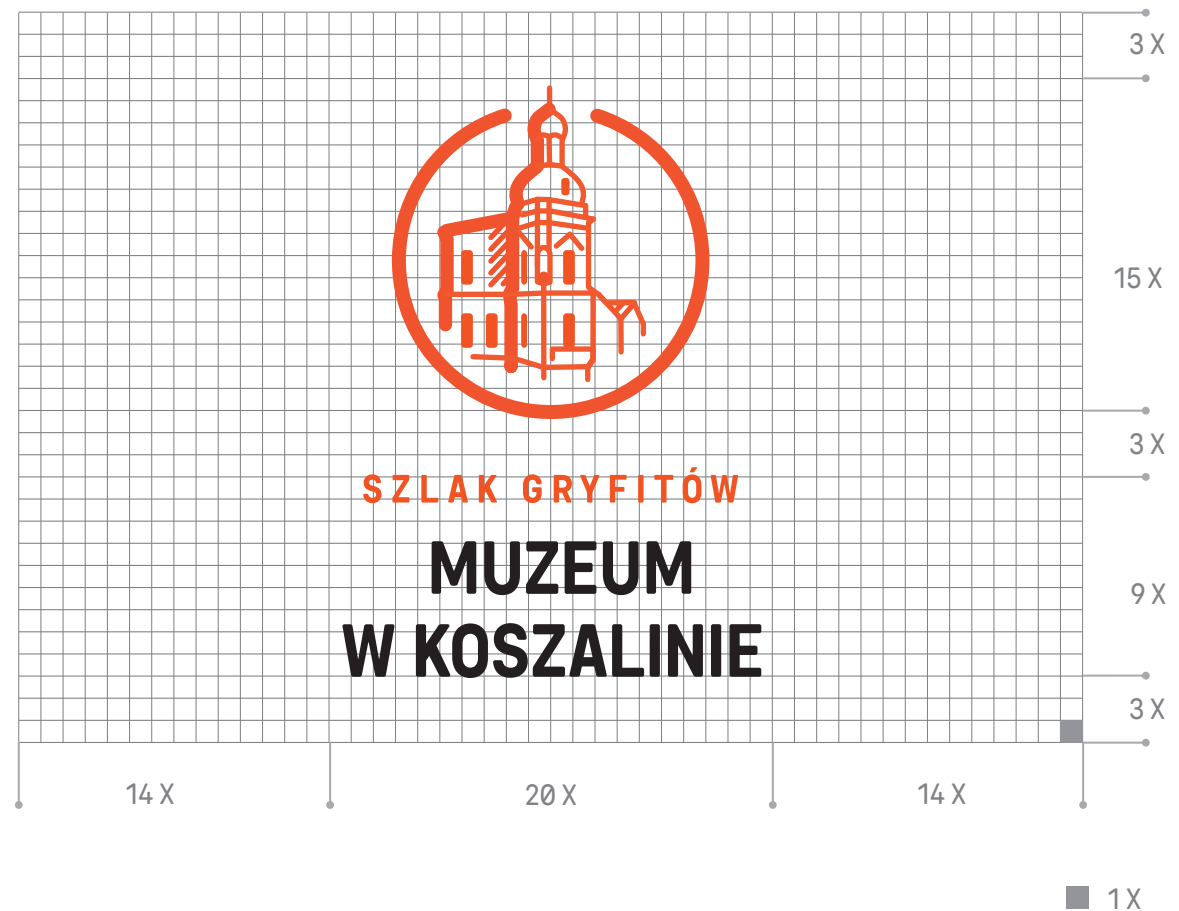
Obok przedstawiono ściśle  
określoną budowę oraz proporcje  
logo Szlaku Gryfitów miejsca na szlaku,  
w wersji uproszczonej.  
Wersja do stosowania  
gdy występuje więcej miejsc (logo)  
na tym samym materiale – mapa, tablice,  
materiały zbiorowe.



SZLAK GRYFITÓW  
**DWOREK MYŚLIWSKI  
W DĄBIU**



Obok przedstawiono ściśle  
określoną budowę oraz proporcje  
logo Szlaku Gryfitów miejsca na szlaku,  
w wersji uproszczonej.  
Wersja do stosowania  
gdy występuje więcej miejsc (logo)  
na tym samym materiale – mapa, tablice,  
materiały zbiorowe.



Obok przedstawiono ściśle  
określoną budowę oraz proporcje  
logo Szlaku Gryfitów dla miejsca na szlaku.  
Znak stosowany na wszelkich materiałach  
zawiazanych z miejscem.



Obok przedstawiono ściśle  
określoną budowę oraz proporcje  
logo Szlaku Gryfitów dla miejsca na szlaku.  
Znak stosowany na wszelkich materiałach  
zawiazanych z miejscem.



Obok przedstawiono ściśle  
określoną budowę oraz proporcje  
logo Szlaku Gryfitów dla miejsca na szlaku.  
Znak stosowany na wszelkich materiałach  
zawiazanych z miejscem.



Obok przedstawiono ściśle  
określoną budowę oraz proporcje  
logo Szlaku Gryfitów dla miejsca na szlaku.  
Znak stosowany na wszelkich materiałach  
zawiazanych z miejscem.



Obok przedstawiono ściśle  
określoną budowę oraz proporcje  
logo Szlaku Gryfitów dla miejsca na szlaku.  
Znak stosowany na wszelkich materiałach  
zawiazanych z miejscem.



Obok przedstawiono ściśle  
określoną budowę oraz proporcje  
logo Szlaku Gryfitów dla miejsca na szlaku.  
Znak stosowany na wszelkich materiałach  
zawiazanych z miejscem.



Obok przedstawiono ściśle  
określoną budowę oraz proporcje  
logo Szlaku Gryfitów dla miejsca na szlaku.  
Znak stosowany na wszelkich materiałach  
zawiazanych z miejscem.




Obok przedstawiono ściśle  
określoną budowę oraz proporcje  
logo Szlaku Gryfitów dla miejsca na szlaku.  
Znak stosowany na wszelkich materiałach  
zawiazanych z miejscem.



Obok przedstawiono ściśle  
określoną budowę oraz proporcje  
logo Szlaku Gryfitów dla miejsca na szlaku.  
Znak stosowany na wszelkich materiałach  
zawiazanych z miejscem.




Obok przedstawiono ściśle  
określoną budowę oraz proporcje  
logo Szlaku Gryfitów dla miejsca na szlaku.  
Znak stosowany na wszelkich materiałach  
zawiazanych z miejscem.





Obok przedstawiono ściśle  
określoną budowę oraz proporcje  
logo Szlaku Gryfitów dla miejsca na szlaku.  
Znak stosowany na wszelkich materiałach  
zawiazanych z miejscem.



Obok przedstawiono ściśle  
określoną budowę oraz proporcje  
logo Szlaku Gryfitów dla miejsca na szlaku.  
Znak stosowany na wszelkich materiałach  
zawiazanych z miejscem.





Obok przedstawiono ściśle  
określoną budowę oraz proporcje  
logo Szlaku Gryfitów dla miejsca na szlaku.  
Znak stosowany na wszelkich materiałach  
związanych z miejscem.



Obok przedstawiono ściśle  
określoną budowę oraz proporcje  
logo Szlaku Gryfitów dla miejsca na szlaku.  
Znak stosowany na wszelkich materiałach  
zawiazanych z miejscem.



Obok przedstawiono ściśle  
określoną budowę oraz proporcje  
logo Szlaku Gryfitów dla miejsca na szlaku.  
Znak stosowany na wszelkich materiałach  
zawiazanych z miejscem.



Obok przedstawiono ściśle  
określoną budowę oraz proporcje  
logo Szlaku Gryfitów dla miejsca na szlaku.  
Znak stosowany na wszelkich materiałach  
zawiazanych z miejscem.



Obok przedstawiono ściśle  
określoną budowę oraz proporcje  
logo Szlaku Gryfitów dla miejsca na szlaku.  
Znak stosowany na wszelkich materiałach  
zawiazanych z miejscem.



Obok przedstawiono ściśle  
określoną budowę oraz proporcje  
logo Szlaku Gryfitów dla miejsca na szlaku.  
Znak stosowany na wszelkich materiałach  
związanych z miejscem.



OZNACZENIA MIEJSC NA SZLAKU  
ZESTAW PIECZĘCI DLA MIEJSC NA SZLAKU



OZNACZENIA MIEJSC NA SZLAKU  
ZESTAW PIECZĘCI DLA MIEJSC NA SZLAKU



OZNACZENIA MIEJSC NA SZLAKU  
ZESTAW PIECZĘCI DLA MIEJSC NA SZLAKU



**OZNACZENIA MIEJSC NA SZLAKU**  
ZESTAW PIECZĘCI DLA MIEJSC NA SZLAKU






SZLAK GRYFITÓW  
**ZAMEK KSIĄŻĄT POMORSKICH  
W SŁUPSKU**

**Ut ultrices eu sem varius consectetur. Curabitur  
sed sodales nisi.**

Ut sed sem posuere, hendrerit eros non, luctus  
augue. Etiam ac nibh a nunc lobortis finibus. Duis  
eget neque iaculis est malesuada iaculis sed at est.  
Nulla imperdiet dolor id augue placerat tempor.  
Morbi aliquet erat quis elit gravida, non semper  
justo pharetra. Vivamus posuere ipsum urna, ut  
dictum lectus pulvinar mollis.

Done



**120 m**



Przykładowy projekt Tablicy zewnętrznej.  
Tablice zewnętrzne przedstawiono  
w wersji poziomej z charakterystycznym  
czerwonym marginesem.  
Zarówno w tablicach informacyjnych  
jak i kierunkowych.

Kolorami wyróżniono wersje językowe  
tekstu.



SZLAK GRYFITÓW  
**PAŁAC KSIĄŻĘCY  
W TRZEBIATOWIE**

**Ut ultrices eu sem varius consectetur. Curabitur sed  
sodales nisi.**

Ut sed sem posuere, hendrerit eros non, luctus augue. Etiam  
ac nibh a nunc lobortis finibus. Duis eget neque iaculis est  
malesuada iaculis sed at est. Nulla imperdiet dolor id augue  
placerat tempor. Morbi aliquet erat quis elit gravida, non  
semper justo pharetra. Vivamus posuere ipsum urna, ut  
dictum lectus pulvinar mollis.

Trzebiatów

**Ut ultrices eu sem varius consectetur. Curabitur sed  
sodales nisi.**

Ut sed sem posuere, hendrerit eros non, luctus augue. Etiam  
ac nibh a nunc lobortis finibus. Duis eget neque iaculis est  
malesuada iaculis sed at est. Nulla imperdiet dolor id augue  
placerat tempor. Morbi aliquet erat quis elit gravida, non  
semper justo pharetra. Vivamus posuere ipsum urna, ut  
dictum lectus pulvinar mollis.

Trzebiatów







Szczecin 2021  
projekt i opracowanie: 2CODE.pl



5THB.02.01.00-22-0080/16

